



Kunststoffe

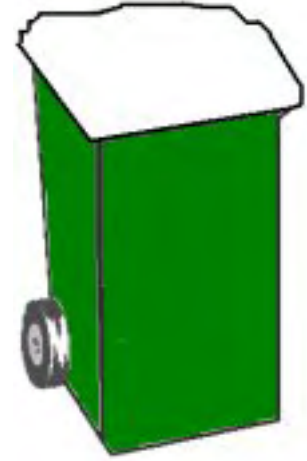
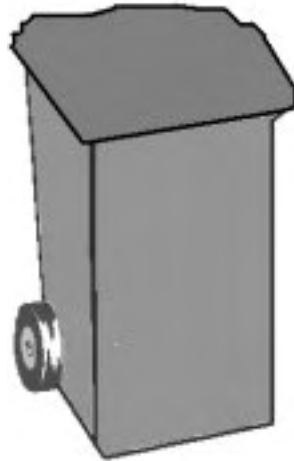
Altpapier

Altmetalle

Plastikflaschen

Zeitungen,
Kartons

Dosen,
Nägel und Schrauben



Biomüll



Restmüll



Weißglas



verwelkte Blumen,
Laub, Obst- und
Gemüseabfälle




Speisereste

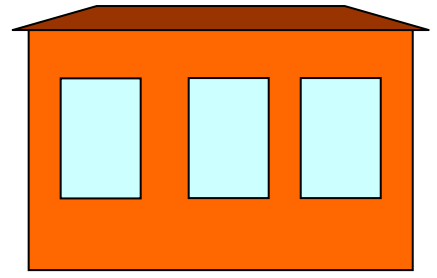



weiße Glasflaschen,
weiße
Marmeladegläser ...





HUMANA



Buntglas

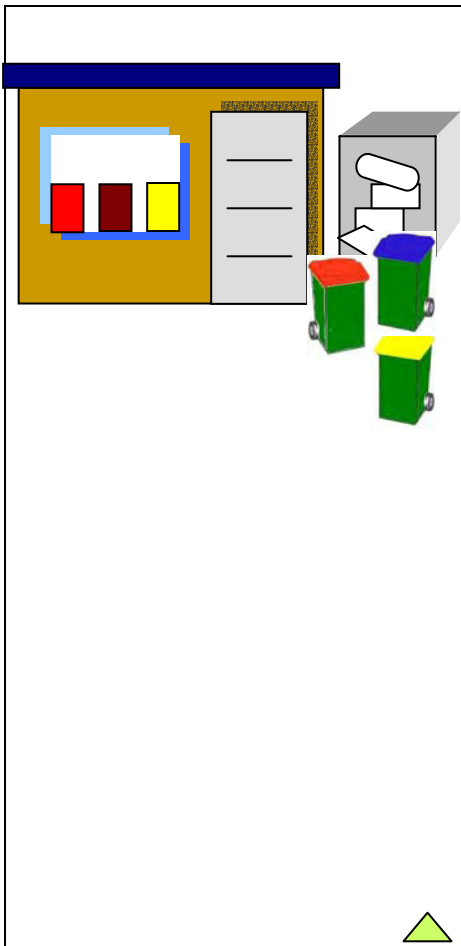
Kleider=
sammlung

Problemstoff=
sammelstelle

gefärbte (grüne,
braune ...) Flaschen,
und Glasbehälter

Kleidung,
Schuhe,
Decken

Batterien, Altöl,
Medikamente, Farben,
Lacke



Mistplatz

Kühlgeräte,
Elektrogeräte,
Elektronikschrott ...

Wir schützen unsere Umwelt - wir trennen den Müll

- 1.) Nimm eine Setzleiste mit drei Rillen!
- 2.) Stecke in die hinterste Rille zuerst alle Bildkarten hinein!
- 3.) Ordne in die mittlere Rille das passende Sammelgut ein.
- 4.) Zuletzt finde die richtigen Trennstoffe!
- 5.) Kontrolliere!
Alles richtig?
Du bist ein Müllexperte!