


Stier



Hahn



Rüde

Kuh


Henne

Hündin

Kalb

Kücken


Welpen



Eber



Hengst



Widder

Sau


Stute

Schaf

Ferkel

Fohlen

Lamm



Erpel



Bock



Kater

Ente

Geiß

Katze

Kücken


Kitz

Kätzchen



Eber

TIERFAMILIEN



Du brauchst eine Setzleiste mit 3 Rillen!

1. Stecke eine **Bildkarte** in die **hintere Rille!**
2. Ordne in die **mittlere Rille** das passende **weibliche Tier** zu!
3. Stecke das dazugehörige **Jungtier** in die **vordere Rille!**
4. Kontrolliere!

Bache

Frischling

Geht eine Tierfamilie ab?
Hier ist Platz für die Ergänzung >>>>