



F



L



B



R



K



Sch



Sp



U



W





Federpennal



Lineal



Bleistifte



Radiergummi



Kugelschreiber



Schere



Spitzer



Uhu



Wasserfarben





D



B



F



H



K



U



Z



Sch



O





Dosenspitzer



Buntstifte



Füllfeder



Hausschuhe



Kugelschreiber



Uhu



Zirkel



Schnellhefter



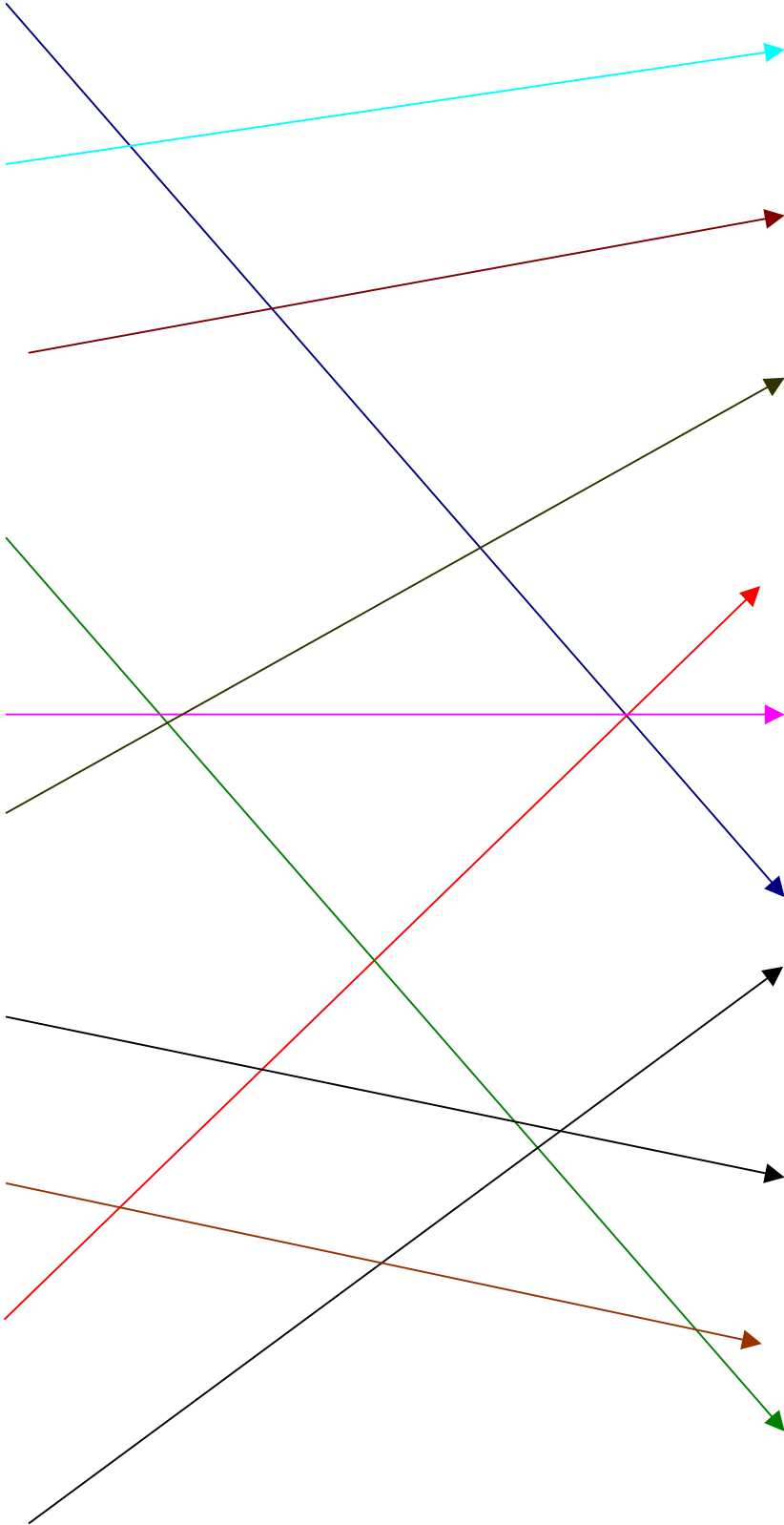
Ordner



Schulsachen

In welche Feder steckst du Patronen?	 Hausschuhe
Welche Schuhe trägst du in deiner Klasse?	 Lineal
Womit unterstreichst du die Überschrift?	 Zirkel
Was verwendest du zum Spitzen deiner Bleistifte?	 Deckweiß
Was brauchst du zum Malen eines Bildes?	 Wasserfarben
Womit kannst du einen Kreis zeichnen?	 Federpennal
Womit kannst du einen Tintenfleck zum Verschwinden bringen?	 Füllfeder
Womit entfernst du einen Bleistiftstrich?	 Tintenkiller
Was brauchst du zum Mischen von hellen Farben?	 Radiergummi
Wo hebst du deine Buntstifte auf?	 Dosenspitzer

Lösungsstreifen



In der Klasse trage ich
Hausschuhe.

Die Überschrift unterstreiche
ich mit dem Lineal.

Einen Kreis zeichne ich mit dem
Zirkel.

Das Deckweiß brauche ich zum
Mischen von hellen Farben.

Zum Malen eines Bildes brauche
ich die Wasserfarben.

Im Federpennal hebe ich die
Buntstifte auf.

Die Patronen stecke ich in die
Füllfeder.

Mit dem Tintenkiller kann ich
Tintenflecken löschen.

Einen Bleistiftstrich kann ich
mit dem Radierer entfernen.

Meine Bleistifte spitze ich mit
dem Dosenspitzer.

Schulsachen



Arbeite mit den nummerierten Kluppen von 1 - 10

1		Schere
2		Füllfeder
3		Wasserfarben
4		Klebestift
5		Dosenspitzer
6		Tintenkiller
7		Heft
8		Buntstifte
9		Radiergummi
10		Filzstifte

Lösung auf der Rückseite

• 7

• 4

• 8

• 10

• 1

• 9

• 5

• 2

• 6

• 3

Schulsachen



Arbeite mit den nummerierten Kluppen von 1 - 10

1		Mit der Schere schneide ich das Bild aus.
2		Ich schreibe mit meiner Füllfeder im Hausübungsheft.
3		Gestern habe ich mit den Wasserfarben eine Blumenwiese gemalt.
4		In meinem Bankfach ist ein neuer Klebestift.
5		Ich brauche einen Dosenspitzer um meine Bleistifte anzuspitzen.
6		Mit dem Tintenkiller kann ich Fehler im Hausübungsheft ausbessern.
7		Meine Geschichten schreibe ich in mein Heft.
8		In meinem Federpennal sind neue Buntstifte.
9		Der Radiergummi hat ein rote und eine blaue Seite.
10		Ich borge meine Filzstifte meinem Sitznachbarn.

Lösung auf der Rückseite

• 7

• 4

• 8

• 10

• 1

• 9

• 5

• 2

• 6

• 3

- Spitzerdose
- Dosenspitzer
- Bleistiftschärfer
- Spitzmaschine



- Viereck
- Unterstreicher
- Lineal
- Dreieck



- Filzstifte
- Buntstifte
- Ölkreiden
- Bleistifte



- Zahnpaste
- Mischweiß
- Deckweiß
- Pinselweiß



- Filzstifte
- Buntstifte
- Wasserstifte
- Bleistifte



- TintenkuLi
- Kugelschreiber
- Filzstift
- Füllfeder



- Linienmacher
- Schwert
- Lineal
- Dreieck



- Tintenkiller
- Kugelschreiber
- Füllfeder
- Filzstifte



- Pinselfarben
- Fingerfarben
- Ölfarben
- Wasserfarben



- Blaumacher
- Tintenpatronen
- Tintenfüllung
- Mienen



- Filzstift
- Kugelschreiber
- Fehlerweg
- Tintenkiller



- Radierer
- Ratzler
- Reiber
- Wutzler






Bleistifte



Dosenspitzer



Dreieck



Bücher



Federpennal



Filzstifte



Füllfeder



Hefte



Kugelschreiber



Ordner













Radiergummi



Schere

Schulsachen

1		Dosenspitzer	2
2		Federpennal	4
3		Buntstifte	1
4		Radiergummi	7
5		Heft	5
6		Lineal	9
7		Filzstifte	3
8		Füllfeder	6
9		Wasserfarben	10
10		Tintenkiller	8



Mit dem
Dosenspitzer
spitze ich meine
Bleistifte an.

Ich verwende
die Filzstifte
zum Anmalen.

In meinem
Federpennal
fehlt ein
Radiergummi.




Dosenspitzer

Filzstifte

Federpennal





Arbeitsblätter,
die noch nicht
fertig sind, gebe
ich in die
Zettelbox.



Mit den
Wasserfarben
habe ich heute
ein Auto gemalt.



Das Deckweiß
brauche ich zum
Mischen der
Farben.



Zettelbox



Wasserfarben



Deckweiß





**Ich schreibe die
Schulübung in ein
liniertes Heft.**



**In meiner
Füllfeder ist
eine grüne
Patrone.**



**Bevor ich in die
Klasse gehe,
muss ich die
Hausschuhe
anziehen.**



Heft



Füllfeder



Hausschuhe





Die fertigen
Arbeitsblätter
gebe ich in den
Ordner.



Mit dem Lineal
unterstreiche ich
die Überschrift
im Heft.



Im
Werkunterricht
schneide ich mit
der Schere den
Faden ab.



Ordner



Lineal



Schere





→



↻



↻

Vor dem Turnen
ziehe ich eine
kurze Hose und
dieses T-Shirt
an.

→

Tintenspritzer
lösche ich mit
dem Tintenkiller.

↻

In meinem
Werkkoffer sind
ein Klebestift
und eine
Papierschere.

↻

Turngewand

→

Tintenkiller

↻

Klebestift

↻



Mit der roten Seite meines Radiergummis radriere ich den Strich aus.

Auf meinem Rechenheft ist ein roter Umschlag.

Mein großer Bruder zeichnet mit dem Zirkel eine Zirkelblume für mich.



Radiergummi

Heftumschlag

Zirkel



Aus welchem Material sind die Schulsachen?

Manchmal wirst du zwei Antworten stöpseln müssen.	Holz	Kunststoff	Metall		Holz	Kunststoff	Metall
	<input type="radio"/>	<input type="radio"/>	<input type="radio"/>		<input type="radio"/>	<input type="radio"/>	<input type="radio"/>
	<input type="radio"/>	<input type="radio"/>	<input type="radio"/>		<input type="radio"/>	<input type="radio"/>	<input type="radio"/>
	<input type="radio"/>	<input type="radio"/>	<input type="radio"/>		<input type="radio"/>	<input type="radio"/>	<input type="radio"/>
	<input type="radio"/>	<input type="radio"/>	<input type="radio"/>		<input type="radio"/>	<input type="radio"/>	<input type="radio"/>
	<input type="radio"/>	<input type="radio"/>	<input type="radio"/>		<input type="radio"/>	<input type="radio"/>	<input type="radio"/>
	<input type="radio"/>	<input type="radio"/>	<input type="radio"/>		<input type="radio"/>	<input type="radio"/>	<input type="radio"/>

Metall	Kunststoff	Holz		Metall	Kunststoff	Holz	
○	■	○		○	○	■	
■	■	○		○	■	○	
■	○	■		○	○	■	
■	■	○		■	■	○	
○	○	■		○	■	○	