



der, die, das

Essen



- Male an: der = blau, die = rot, das = grün
- Ringle die Wörter in der richtigen Farbe ein!
- Schreibe die Wörter in die Spalten!

der

die

das

Brot Birne Banane Apfel Salat Semmel  
Wurst Gurke Käse Pilz Milch  
Zuckerl Pfirsich Radieschen Kartoffel  
Fleisch Reis Wasser Ei Suppe

der	die	das



der , die, das  
Essen



## Kontrollblatt

der	die	das
der Apfel	die Birne	das Brot
der Salat	die Banane	das Ei
der Käse	die Semmel	das Zuckerl
der Pilz	die Wurst	das Radieschen
der Pfirsich	die Gurke	das Fleisch
der Reis	die Milch	das Wasser
	die Suppe	
	die Kartoffel	



der, die, das  
Essen



## Lückentext

Verwende die Farben: der = blau  
die = rot  
das = grün

**Achtung, am Satzanfang schreibt man groß!**

\_\_\_\_\_ Apfel muss gewaschen werden.

\_\_\_\_\_ Wasser kommt aus der Wasserleitung.

Willi möchte \_\_\_\_\_ Milch trinken.

Norbert schenkt \_\_\_\_\_ Zuckerl seinem Freund.

In der Einkaufstasche ist \_\_\_\_\_ Gurke.

Nach dem Kochen ist \_\_\_\_\_ Suppe sehr heiß.

\_\_\_\_\_ Ei liegt im Nest.

\_\_\_\_\_ Salat schmeckt Peter sehr gut.



der , die, das  
Essen



Male an!

der	Apfel
die	
das	
der	Birne
die	
das	
der	Brot
die	
das	
der	Salat
die	
das	
der	Zuckerl
die	
das	
der	Fleisch
die	
das	
der	Banane
die	
das	
der	Käse
die	
das	
der	Pilz
die	
das	

der	Ei
die	
das	
der	Suppe
die	
das	
der	Reis
die	
das	
der	Milch
die	
das	
der	Pfirsich
die	
das	
der	Wasser
die	
das	
der	Gurke
die	
das	
der	Wurst
die	
das	
der	Semmel
die	
das	



der , die, das  
Essen



<p>der die das</p> <p>"Essen"</p>	 	 
	<p>Fleisch</p> 	<p>Zuckerl</p> 
	<p>das Fleisch</p> 	<p>das Zuckerl</p> 



der , die, das

Essen



Milch



Eis



Ei



die  
Milch



das  
Eis



das  
Ei








der , die, das

Essen






		
Apfel	Birne	Paprika
der Apfel	die Birne	der Paprika



der , die, das  
Essen



		
<p>Gurke</p>	<p>Wurst</p>	<p>Käse</p>
<p>die Gurke</p>	<p>die Wurst</p>	<p>der Käse</p>





der, die, das

Essen



## Zuordnungsübungen

(Auf Karton drucken, folieren, Karten ausschneiden,  
Farbpunkte als Kontrolle auf der Rückseite kleben)

der	die	das
Apfel	Birne	Brot
Salat	Banane	Öl
Käse	Semmel	Mehl
Pilz	Wurst	Eis
Pfirsich	Gurke	Ei
Reis	Milch	Zuckerl
Kaffee	Suppe	Fleisch
Tee	Kartoffel	Wasser













der , die, das

Essen



## Stöpselkarte

(auf Karton drucken, folieren, lochen, Kontrolle auf der Rückseite)

	der		der
	die		die
	das		das
	der		der
	die		die
	das		das
	der		der
	die		die
	das		das
	der		der
	die		die
	das		das
	der		der
	die		die
	das		das



der, die, das  
Essen



## Kluppenkarten

der	Brot	der
die		die
das		das
der	Wurst	der
die		die
das		das
der	Reis	der
die		die
das		das
der	Käse	der
die		die
das		das
der	Milch	der
die		die
das		das
	Wasser	der
		die
		das
	Salat	der
		die
		das
	Birne	der
		die
		das
	Ei	der
		die
		das
	Fleisch	der
		die
		das



der , die, das

Essen



Schwarzer  
Peter

der  
die  
das

"Essen"



die  
Torte



der  
Apfel



das  
Ei



die  
Birne



der, die, das  
Essen



die  
Milch



das  
Brot



der  
Käse



die  
Wurst





der, die, das  
Essen



das  
Eis



das  
Zuckerl



der  
Salat



das  
Fleisch

Schwarzer  
Peter





## der , die, das Essen



### Würfelspiel


Holzwürfel beschriften

(1x der, 1x die, 1x das, 3x Stern = Kind kann selbst den Artikel auswählen)

Alle Karten liegen auf dem Tisch; ein Kind würfelt z.B. "der";

das Kind muss nun eine Bildkarte mit dem Artikel "der" suchen

(Farbpunkt als Kontrolle auf der Rückseite).





der , die, das

Essen







der , die, das  
Essen



Memory

auf Karton drucken - folieren - ausschneiden

	der Apfel	
das Eis		die Torte
	der Paprika	



der , die, das  
Essen



die Seife



die  
Schokolade



das Ei



der Käse



das Brot



die Wurst





der , die, das  
Essen



die Milch




die Birne



das Fleisch



der Salat



die Orange



die Kiwi





der , die, das  
Essen



der Kuchen



die Zitrone



der Tee



der  
Champignon



die Pizza



der , die, das  
Essen



## Würfelspiel: der - die - das

Spielplan auf Karton ausdrucken und folieren.

### Anleitung

- Die Wortkarten liegen auf dem Spielplan.
- Ein Kind würfelt. Kommt es auf einen roten Punkt, nimmt es eine Karte, liest das Wort vor und sagt den richtigen Artikel dazu.
- Die Kontrolle erfolgt durch einen Farbpunkt auf der Rückseite.
- Weiß das Kind die richtige Antwort, darf es weiter=spielen.



der, die, das  
Essen



Apfel	Torte	Brot
Salat	Birne	Ei
Käse	Banane	Zuckerl
Pilz	Semmel	Fleisch
Pfirsich	Wurst	Wasser
Reis	Gurke	Öl
Kaffee	Milch	Mehl
Tee	Suppe	Kipferl



der, die, das

Essen



ZIEL - START

