
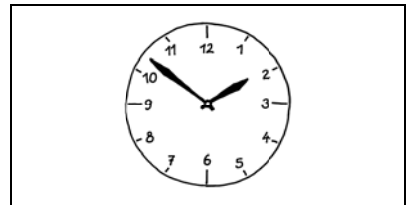
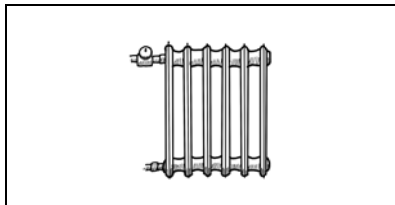
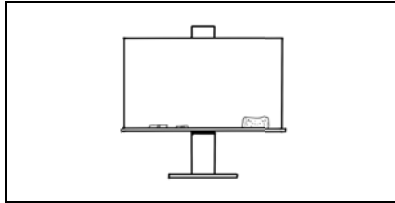

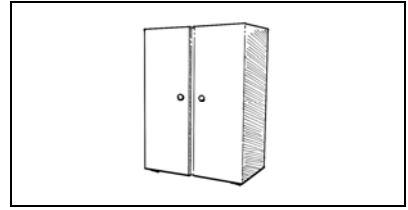
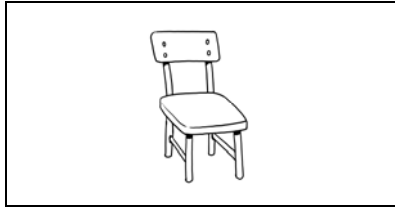



# In unserer Klasse













Schreibe die Wörter unter das richtige Bild:

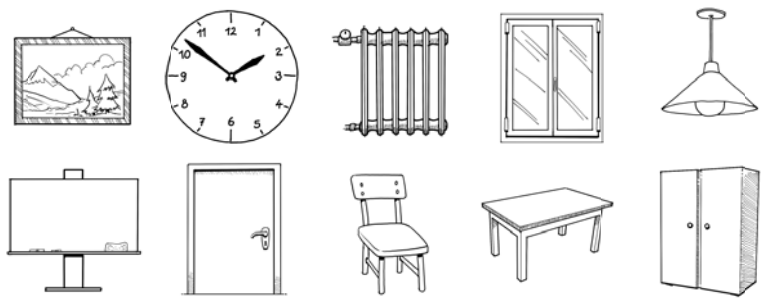
|             |            |         |           |
|-------------|------------|---------|-----------|
| der Sessel  | das Bild   | die Uhr | der Tisch |
| das Fenster | der Kasten | die Tür | die Tafel |
| die Heizung | die Lampe  |         |           |

Bilder, Begriffe, bestimmte & unbestimmte Artikel, Mehrzahlbildung, Anwendung in Sätzen; hängt, steht

Schreibe die Wörter in der ersten Spalte mit Begleiter auf.  
 In der zweiten Spalte ersetze die Begleiter durch ein oder eine.  
 Beachte: der und das ersetzt du durch ein, die ersetzt du durch eine

|   | der, die, das | ein, eine |
|---|---------------|-----------|
|    | _____         | _____     |
|    | _____         | _____     |
|    | _____         | _____     |
|  | _____         | _____     |
|  | _____         | _____     |
|  | _____         | _____     |
|  | _____         | _____     |
|  | _____         | _____     |
|  | _____         | _____     |
|  | _____         | _____     |

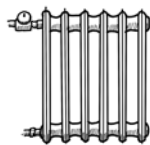
Trage die Wörter in der richtigen Spalte ein.



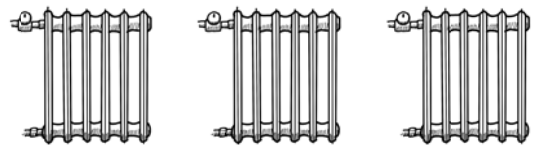

| <p><b>der</b><br/><b>ein</b></p>                              | <p><b>die</b><br/><b>eine</b></p>                              | <p><b>das</b><br/><b>ein</b></p>                              |
|---|--|---|
| <p><b><u>der</u></b> _____</p> <p><b><u>ein</u></b> _____</p> | <p><b><u>die</u></b> _____</p> <p><b><u>eine</u></b> _____</p> | <p><b><u>das</u></b> _____</p> <p><b><u>ein</u></b> _____</p> |
| <p>_____</p> <p>_____</p>                                     | <p>_____</p> <p>_____</p>                                      | <p>_____</p> <p>_____</p>                                     |
| <p>_____</p> <p>_____</p>                                     | <p>_____</p> <p>_____</p>                                      | <p>_____</p> <p>_____</p>                                     |
| <p>_____</p> <p>_____</p>                                     | <p>_____</p> <p>_____</p>                                      | <p>_____</p> <p>_____</p>                                     |
| <p>_____</p> <p>_____</p>                                     | <p>_____</p> <p>_____</p>                                      | <p>_____</p> <p>_____</p>                                     |

# Finde die Mehrzahl!

**ein, eine**

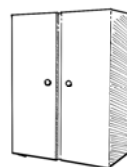


**viele**




# ein, eine

# viele



## Fülle die Lücken:



## In der Klasse

Wir haben in der Klasse \_\_\_\_\_ .

Wir haben in der Klasse \_\_\_\_\_ .

Wir haben in der Klasse \_\_\_\_\_ .

Wir haben in der Klasse \_\_\_\_\_ .

Wir haben in der Klasse \_\_\_\_\_ .


Wir haben in der Klasse \_\_\_\_\_ .

Wir haben in der Klasse \_\_\_\_\_ .

Wir haben in der Klasse \_\_\_\_\_ .

Wir haben in der Klasse \_\_\_\_\_ .

## Fülle die Lücken:



### In der Klasse

In der Klasse ist \_\_\_\_\_ .

In der Klasse ist \_\_\_\_\_ .

In der Klasse ist \_\_\_\_\_ .

In der Klasse ist \_\_\_\_\_ .

In der Klasse ist \_\_\_\_\_ .


In der Klasse ist \_\_\_\_\_ .

In der Klasse ist \_\_\_\_\_ .

In der Klasse ist \_\_\_\_\_ .

In der Klasse ist \_\_\_\_\_ .

### Fülle die Lücken:



In der Klasse

In der Klasse sind \_\_\_\_\_ .

In der Klasse sind \_\_\_\_\_ .

In der Klasse sind \_\_\_\_\_ .

In der Klasse sind \_\_\_\_\_ .

In der Klasse sind \_\_\_\_\_ .

In der Klasse sind \_\_\_\_\_ .

In der Klasse sind \_\_\_\_\_ .

In der Klasse sind \_\_\_\_\_ .

In der Klasse sind \_\_\_\_\_ .

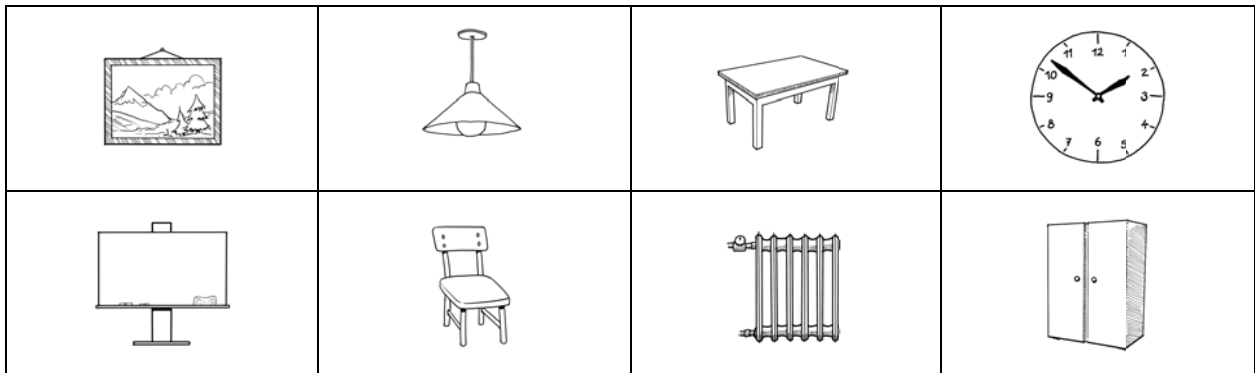
In der Klasse sind \_\_\_\_\_ .




Bilder, Begriffe, bestimmte & unbestimmte Artikel, Mehrzahlbildung, Anwendung in Sätzen; hängt, steht

Schneide die Bilder aus, klebe sie in die richtige Spalte:

| steht | hängt |
|-------|-------|
|       |       |



Fülle die Lücken. Überlege, ob du ein oder eine oder viele vor dem Namenwort brauchst.



### steht – stehen

\_\_\_\_\_ steht in der Klasse.

\_\_\_\_\_ stehen in der Klasse.

\_\_\_\_\_ stehen in der Klasse.

\_\_\_\_\_ stehen in der Klasse.

---

### hängt – hängen

\_\_\_\_\_ hängt in der Klasse.

\_\_\_\_\_ hängen in der Klasse.


\_\_\_\_\_ hängen in der Klasse.

\_\_\_\_\_ hängen in der Klasse.

Bilder, Begriffe, bestimmte & unbestimmte Artikel, Mehrzahlbildung, Anwendung in Sätzen; hängt, steht

Trenne die Wörter mit einem Strich, schreibe dann die Wörter auf die Striche.

## Die Namenwörterschlange



\_\_\_\_\_

\_\_\_\_\_

\_\_\_\_\_

\_\_\_\_\_

Bilder, Begriffe, bestimmte & unbestimmte Artikel, Mehrzahlbildung, Anwendung in Sätzen; hängt, steht

Trenne die Wörter mit einem Strich, schreibe dann die Wörter auf die Striche.

## Die Tunwörterschlange



wir \_\_\_\_\_

wir \_\_\_\_\_

wir \_\_\_\_\_

er \_\_\_\_\_

er \_\_\_\_\_

er \_\_\_\_\_

ich \_\_\_\_\_

ich \_\_\_\_\_

ich \_\_\_\_\_

Bilder, Begriffe, bestimmte & unbestimmte Artikel, Mehrzahlbildung, Anwendung in Sätzen; hängt, steht  
Schreibe die Wörter in die richtige Spalte.

## Namenwörter

---

---

---

---

---

---

---

---

---

---

---

---

---

---

---

---

## Tunwörter

---

---

---

---

---

---

---

---

---

---

---

---

---

---

---

---

der Sessel, sind, das Bild, die Lampe, hängen, ist,  
die Uhr, die Heizung, der Tisch, steht, das Fenster,  
stehen, der Kasten, die Tafel, hängt, die Tür