



Leseblumenblatt von




Leseblume von _____

(Datum einsetzen)




Leseblume von _____

(Datum einsetzen)



Leseblume von _____

(Datum einsetzen)



Leseblume von _____

(Datum einsetzen)

Immer, wenn du schön vorgelesen hast, darfst du ein Blütenblatt anmalen.
Bald hast du 4 schöne, bunte Blumen und kannst schon sehr gut lesen

Erklärung

Dieses Blatt dient der Leseüberprüfung durch die Eltern.

Das Kind liest jeden Tag zu Hause laut vor (aus einem Buch oder einen von der Lehrerin / dem Lehrer vorgegebenen Text).

Auf der Rückseite des Blattes unterschreiben die Eltern, dass sie mit den Kindern gelesen haben. Hierfür einen Raster anlegen.

Pro gelesenen Tag malt das Kind das entsprechende Blütenblatt an.

Wird das - so wie hier - ein Monat lang konsequent geübt, erhöht sich die Lesefähigkeit sowie die Lesefertigkeit.

Auch können Kinder danach der Klasse das Buch, wenn sie es fertig gelesen haben, vorstellen.