





















1. Dezember	7. Dezember	13. Dezember	19. Dezember
			
2. Dezember	8. Dezember	14. Dezember	20. Dezember
			
3. Dezember	9. Dezember	15. Dezember	21. Dezember
			
4. Dezember	10. Dezember	16. Dezember	22. Dezember
			
5. Dezember	11. Dezember	17. Dezember	23. Dezember
			
6. Dezember	12. Dezember	18. Dezember	24. Dezember



Bastelanleitung zum Adventkalender:

Stern ausschneiden, vom Quadrat oben und unten die doppelte Linie einschneiden, die Streifen schneiden und zusammenkleben (1. Dez. - 24. Dez.), alle Bilder und den Stern bunt ausmalen, den Streifen durch den Stern fädeln, der Stern markiert den jeweiligen Tag, Adventstreifen im Zimmer aufhängen.